


Vista Explodida do Produto


Motivo	Lançamento
Modelo do produto	C1B12BB, C1B12BT
Categoria do produto	Condicionador de ar portátil
Marcas do produto	Consul
Foto peça	Itens com foto irá aparecer o símbolo abaixo 


**Em caso de dúvida,
entre em contato com
o CDP CÓDIGO:
VIA ATIVIDADE CRM
OU
ATIVIDADE CONEXÃO
SERVIÇOS**

**OBS: Para abrir a foto clique duas
vezes sobre o símbolo informado**





REFERÊNCIA	DESCRIÇÃO DA PEÇA	FOTO
1	PAINEL FRONTAL	
2	VISOR DE PLASTICO FRONTAL	
3	RECEPTOR INFRA VERMELHO	
4	PAINEL SUPERIOR	
5	MOTOR VENTILADOR EVAPORADOR	
6	ALOJAMENTO FRONTAL DO VENTILADOR EVAPORADOR	
7	VENTILADOR CENTRIFUGO	
8	ALOJAMENTO TRASEIRO DO VENTILADOR EVAPORADOR	
9	EVAPORADOR	
10	GRELHA DE PROTEÇÃO DO VENTILADOR	

11	ALETA FRONTAL	
12	ALETA TRASEIRA	
13	ANEL FIXAÇÃO DIR DE AR	
14	SUPORTE DA PC BOARD	
15	EIXO PCB ESQUERDO	
16	EIXO DE LIGAÇÃO DAS ALETAS	
17	EIXO PCB DIREITO	
18	TRASSMISSOR DE MOVIMENTO DAS ALETAS	
19	Motor passo Classe E 12V	
20	SUPORTE INFERIOR DA PLACA PCB	

21	PAINEL DE CONTROLE	
22	SUORTE SUPERIOR DA PLACA PCB	
23	SUORTE DO CONTROLE REMOTO	
24	PAINEL TRASEIRO	
25	FILTRO TRASEIRO EVAPORADOR	
26	ENROLA CABOS	
27	GRADE DE PROTEÇÃO CONDENSADOR	
28	FILTRO TRASEIRO EVAPORADOR	
29	BASE INTERMEDIARIA	
30	MOTOR VENTILADOR CONDENSADOR	

31	ALOJAMENTO FRONTAL DO VENTILADOR CONDENSADOR	
32	VENTILADOR CENTRIFUGO	
33	ALOJAMENTO TRASEIRO DO VENTILADOR CONDENSADOR	
34	CONDENSADOR	
35	PROTEÇÃO BASE METALICA	
36	CAPACITOR	
37	CAPACITOR	
38	CAPACITOR DO COMPRESSOR	
39	CAIXA METALICA CONJUNTO ELETRONICO	
40	CAIXA METALICA CONJUNTO ELETRONICO	

41	CAIXA METALICA CONJUNTO ELETRONICO	
42	CAIXA METALICA CONJUNTO ELETRONICO	
43	PAINEL DE CONTROLE	
44	PROTEÇÃO METALICA	
45	Sensor de Temperatura	
46	CABO DE ALIMENTACAO	
47	BASE	
48	SENSOR NÍVEL ALTO – 1222424	
49	SENSOR NÍVEL BAIXO – 1222425	
50	BASE DO SENSOR	

51	PARAFUSO COMPRESSOR	
52	RODA DE NYLON – 1248726	
53	TRASMISSOR DE MOVIMENTO DAS ALETAS	
54	COBERTURA MOTOR	
55	CAPA DO MOTOR PESCADOR	
56	ENGRENAGEM	
57	COLUNA SUPORTE	
58	COMPRESSOR	
59	TUBO DESCARGA	
60	TUBO DE SUCÇÃO	

61	CONJUNTO CAPILAR	
62	CONTROLE REMOTO	
63	CONECTOR CIRCULAR DO TUBO	
64	DUTO DE AR	
65	CONECTOR OBLONGO DO TUBO	
66	RÉGUA AJUSTÁVEL INTERNA	
67	RÉGUA AJUSTÁVEL EXTERNA	
68	PORTA FILTRO	
69	PROTETOR DE CHUVA	
70	FILTRO	

71	FIAÇÃO DO COMPRESSOR	
72	TAMPA DO DRENO	
73	PINO PLASTICO DO DRENO	
74	AMORTECEDOR BASE COMPRESSOR	
75	PROTETOR TÉRMICO DO COMPRESSOR	
76	FIAÇÃO GND	
77	HEATER ELÉTRICO	
78	FILME STRETCH 30m	
79	EMBALAGEM	
80	MANUAL - AC PORTATIL	