



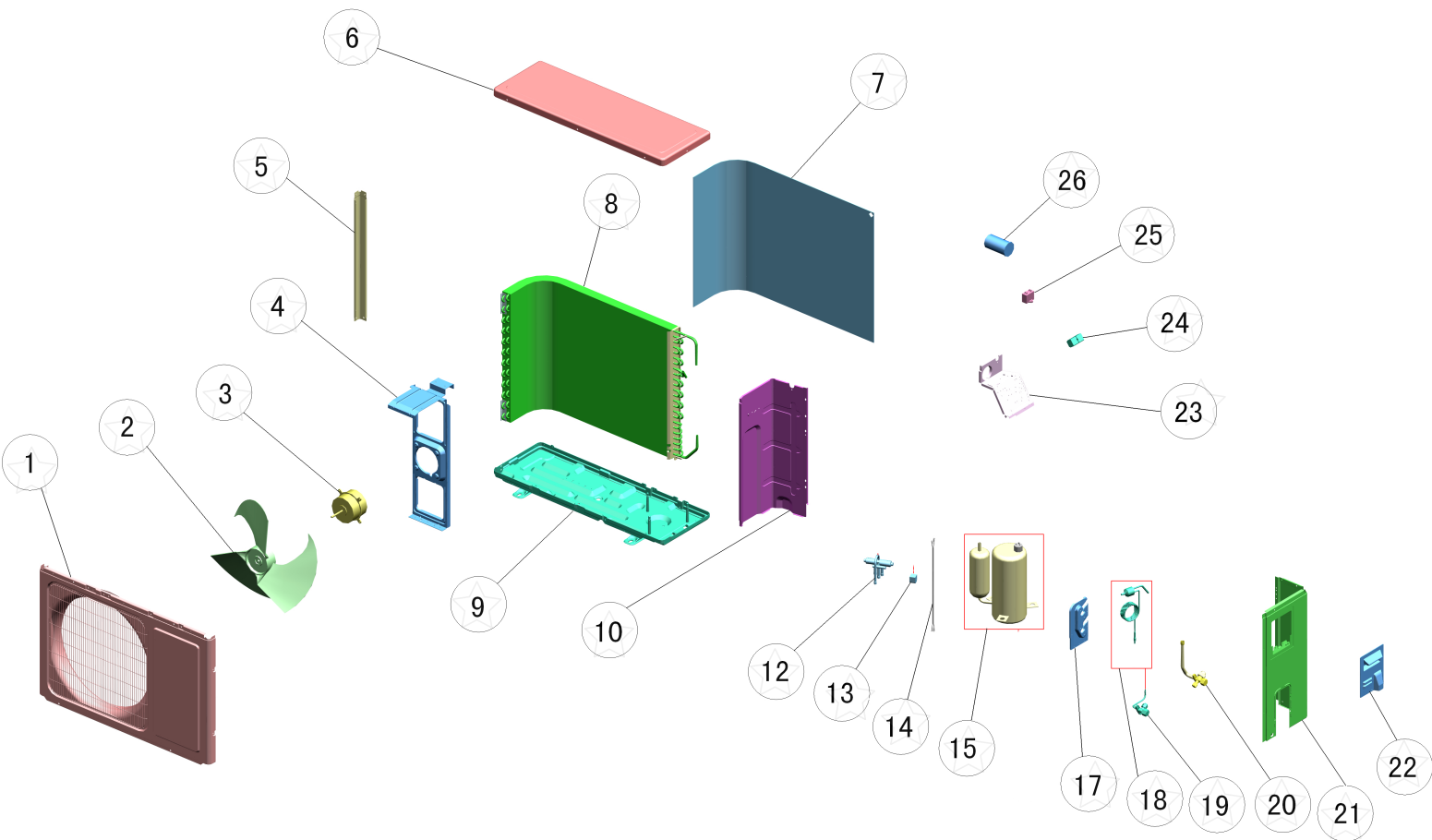
CATÁLOGO DE PEÇAS

CONDICIONADOR DE AR SPLIT






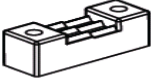
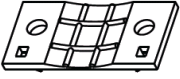


CBX12AB

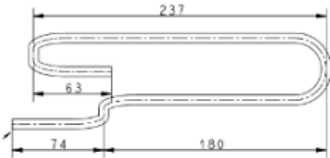

CBX12AF

Revisão	Motivo	Páginas Alteradas	Elaborado Por	Data
00	Lançamento	Todas	Susy Dirani	14/10/13



INFORMAÇÕES COMPLEMENTARES			
REF	CÓDIGO	DESCRIÇÃO/ OBSERVAÇÃO	FOTO
27	W10174309	Porca do motor ventilador	
28	W10174308	Porca compressor	
29	W10601093	Caixa de papelão 12k ODU	 Obs.: Em caixa parda
30	W10275321	Calço Inferior EPS - 8007013	
31	W10275413	Calço Superior EPS - 8007014	
32	W10275324	BASE PAPELÃO - 1227118	
33	W10178722	SACO PLASTICO	
34	W10174294	Amortecedor de Vibração 9x30x20mm	

REF	CÓDIGO	DESCRIÇÃO/ OBSERVAÇÃO	FOTO
35	W10174572	Amortecedor vibração 7x30x20mm	
36	W10601979	Fio Conexão - 1262188	
37	W10282043	ISOLACAO CAPILAR 1350267	
38	W10282044	ISOLACAO CAPILAR 1350025	
39	W10400399	Presilha fixação Condensador - 1335193	
40	W10397861	PRESILHA DA FIAÇÃO 3	
41	W10397860	Presilha da Fiação	
42	W10174958	Abraçadeira Capacitor	
43	W10602460	Isolação fixada no painel frontal	

445	W10602340 W10602340	Tubo de Descarga	
444 45	W10602249 W10602249	Tubo de Sucção	
447	W10341750	Aviso de Choque Elétrico	<div style="border: 1px solid black; padding: 5px;"> <p style="text-align: center;">⚠ ADVERTÊNCIA</p> <p>Risco de Choque Elétrico Não use adaptadores. Não use extensões. Não seguir estas instruções pode trazer risco de vida, incêndio ou choque elétrico.</p> </div>
446 45	W10608686	Emblema Consul	